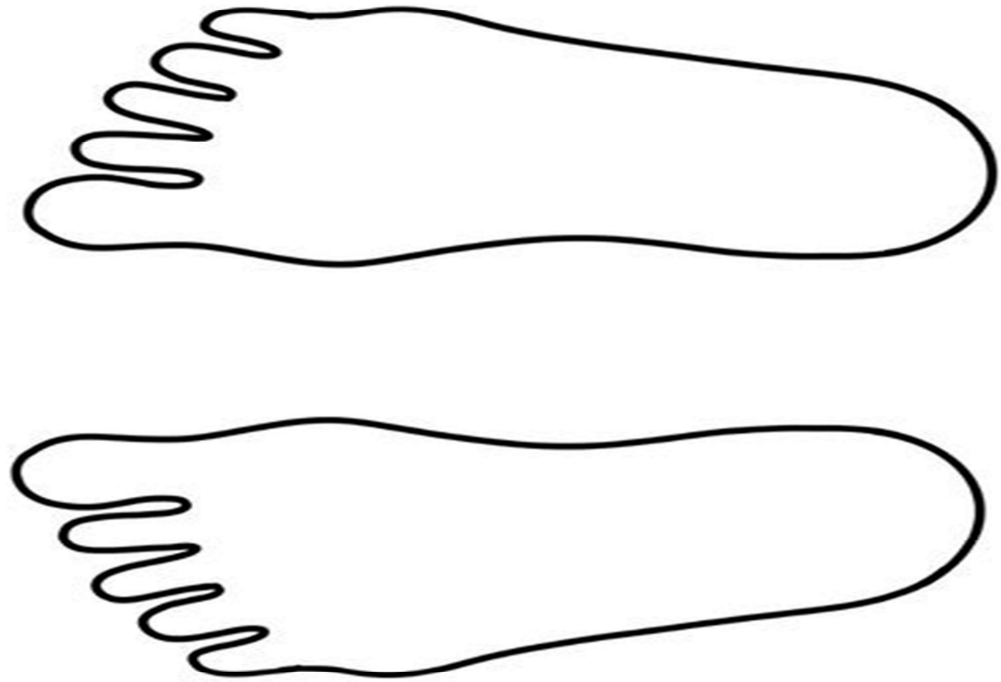



# SALTA PIES Y MANOS



1. Dibuja en folio o en cartón el molde de tus manos y/o pies.





# SALTA PIES Y MANOS

2. Dibuja tantos como aparecen en esta imagen.
3. Coloréalos o píntalos con pintura escolar.
4. Ahora sólo queda que lo coloques en el suelo siguiendo la serie de colocación que nos indica la imagen.


**Serie de colocación de pies y manos**





# SALTA PIES Y MANOS

INICIO



5. Para comenzar a jugar sólo tienes que poner música, colocarte en el inicio y comenzar a saltar.

Siempre deberás hacer coincidir tu mano y pie donde indica el dibujo.